







## Kursusprogram for Tegning på Thorvaldsens Museum, september-november 2020. FOF Tåstrup, Hold 10458

*Vi mødes i indgangsområdet lørdage kl. 10, forbi kiosken hvor der er nogle små borde. (Garderobe i kælderen). Kom så vidt muligt præcis, da vi tager samlet hen til et smukt sted på museet. Vi er samlet af hensyn til de fælles gennemgange fra mig til holdet. I skemaet herunder ser du dagens mulige emner - plus hvad der ellers måtte være oplagt at give særlig opmærksomhed. Medbring tegnematerialer (blyant, papir, tegneunderlag mv.), evt. køb, af mig, under kurset. Man kan godt have frokost madpakke med - ellers er der kaffe og muffins i museumsbutikken til turistpriser. NB: Køb årskort, 180 kr. (med mindre du er udøvende kunstner, pensionist eller under 18 år) Bemærk rettelse i kalender: vi springer den 17.10 over pga. efterårsferie - til gengæld tilføjes lørdag den 14.11 som sidste kursusdag.*

***Husk en varm trøje eller termovest o. lign. Nogle af salene er lidt kølige pga. de høje lofter.***

*Der vil være en 100% frivillig lektie til hver gang - også første gang. Her er lektien at tegne en flaske fra køkkenet derhjemme.*

<p><b>1</b> <b>Lørdag den 26.9 kl. 10 - 12.45</b> <b>Jeg fortæller om blyantens forskellige hårdheder og muligheder i tegning og, hvilken slags papir, du kan bruge. Om forskelligt tilbehør.</b> Opfattelse af bevægelse og form i stedet for fokus på linjer i og omkring motivet. Placering af motiv på papir. Enkle indledende måleteknikker.</p> <p>Måske god ide at vente med evt. indkøb til vi har snakket sammen. Men ellers er her <a href="#">LINK</a> til tre gode kunstbutikker i Kbh + råd og forslag.</p>	
<p><b>2</b> <b>Lørdag den 3.10</b> At måle motivet med simple geometriske figurer, firkanter, trekkanter og cirkler. Anatomi og tegning. Hænder og fødder. Symbolopfattelse og faldgruber, f.eks for lange halse, overkroppe og skalperingsfejlen.</p>	

<p><b>3</b></p>	<p><b>Lørdag den 10.10</b>  Om toner i en tegning, lys og skygge.  Negative rum  Om brug af digitalkamera (eller smartphone eller ipad)  mens man tegner – medbring gerne hjemmefra.</p>	
	<p><b>Bemærk ingen undervisning 17.10 pga efterårsferien</b>  - men der vil være en lektie, du kan arbejde med</p>	
<p><b>4</b></p>	<p><b>Lørdag den 24.10</b>  Blindtegning  Forkortninger, når noget peger mod eller væk fra os  At finde bedste vinkel i forhold til sit motiv.</p>	
<p><b>5</b></p>	<p><b>Lørdag den 31.10</b>  Om portrættegning overfor karikaturtegning – ligheder og forskelle.   (Andre emner)</p>	
<p><b>6</b></p>	<p><b>Lørdag den 7.11</b>  Om tegning efter foto, f.eks. af pårørende - hvad er et velegnet foto?   (Andre emner)</p>	
<p><b>7</b></p>	<p><b>Lørdag den 14.11</b>  Om at udvikle sin egen stil og om at holde sig selv i gang som tegner ...   (Andre emner)</p>	